pontilex.org

Dashboard

17/ott/2010 - 16/nov/2010

Rispetto a: Sito

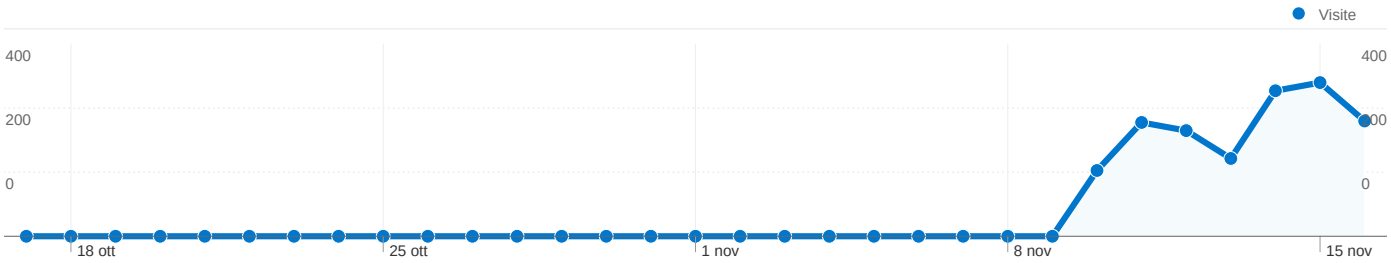

Uso del sito

1.619 Visite

33,79% Frequenza di rimbalzo

6.750 Visualizzazioni di pagina

00:07:52 Tempo medio sul sito

4,17 Pagine/Visita

37,74% % Nuove visite

Panoramica visitatori

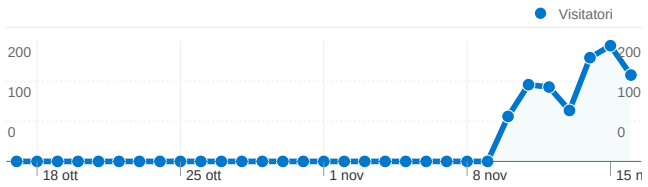

Visitatori

678

Overlay mappa

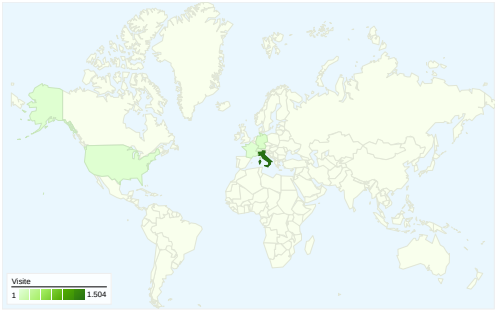

Panoramica sulle sorgenti di traffico

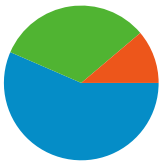

- **Traffico diretto** 915,00 (56,52%)
- **Motori di ricerca** 523,00 (32,30%)
- **Siti referenti** 181,00 (11,18%)

Panoramica dei contenuti

Pagine	Visualizzazioni di pagina	% visualizzazioni di pagina
/	2.851	42,24%
/2010/11/bugiardo-chi/	197	2,92%
/page/2/	124	1,84%
/2010/11/che-tu-sia-maledetta-	113	1,67%
/2010/11/della-serie-non-ci-	102	1,51%

pontilex.org

Panoramica visitatori

17/ott/2010 - 16/nov/2010

Rispetto a: Sito

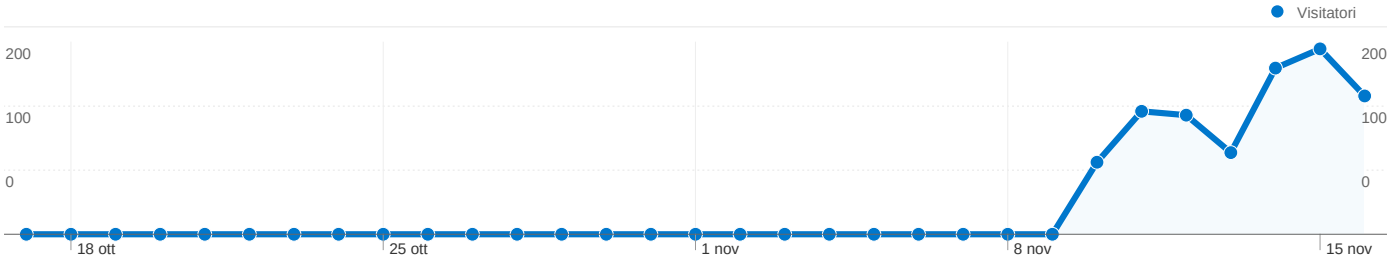

678 persone hanno visitato questo sito

1.619 Visite

678 Visitatori unici assoluti

6.750 Visualizzazioni di pagina

4,17 Media visualizzazioni di pagina

00:07:52 Tempo sul sito

33,79% Frequenza di rimbalzo

37,74% Nuove visite

Profilo tecnico

Browser	Visite	% visite
Firefox	660	40,77%
Internet Explorer	479	29,59%
Chrome	323	19,95%
Safari	110	6,79%
Opera	24	1,48%

Velocità connessione	Visite	% visite
DSL	889	54,91%
Unknown	643	39,72%
T1	65	4,01%
Dialup	11	0,68%
OC3	8	0,49%

Panoramica sulle sorgenti di traffico

17/ott/2010 - 16/nov/2010
Rispetto a: Sito

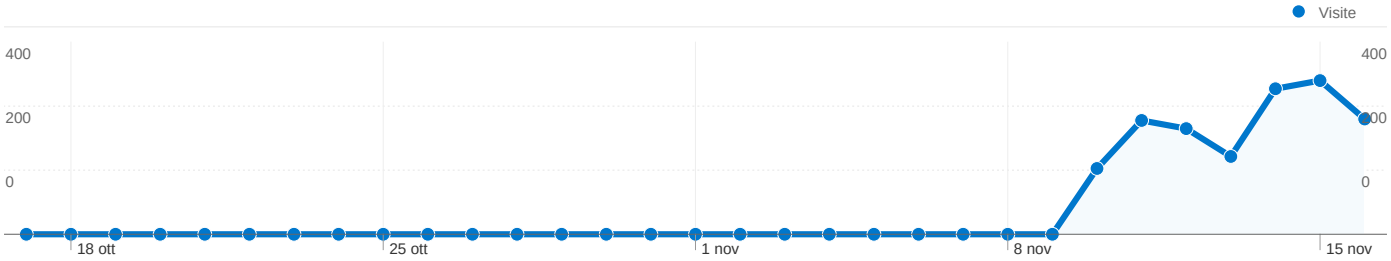

Tutte le sorgenti di traffico hanno generato un totale di 1.619 visite

56,52% Traffico diretto

11,18% Siti referenti

32,30% Motori di ricerca

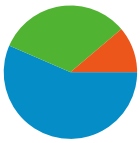

Traffico diretto
915,00 (56,52%)

Motori di ricerca
523,00 (32,30%)

Siti referenti
181,00 (11,18%)

Principali sorgenti di traffico

Sorgenti	Visite	% visite
(direct) ((none))	915	56,52%
google (organic)	502	31,01%
facebook.com (referral)	121	7,47%
google.it (referral)	17	1,05%
symbaloo.com (referral)	14	0,86%

Parole chiave	Visite	% visite
pontilex	388	74,19%
pontilex.org	54	10,33%
detrattori pontifex	3	0,57%
agerecontra	2	0,38%
sentimenti mercificati 2010	2	0,38%

Overlay mappa

17/ott/2010 - 16/nov/2010
Rispetto a: Sito

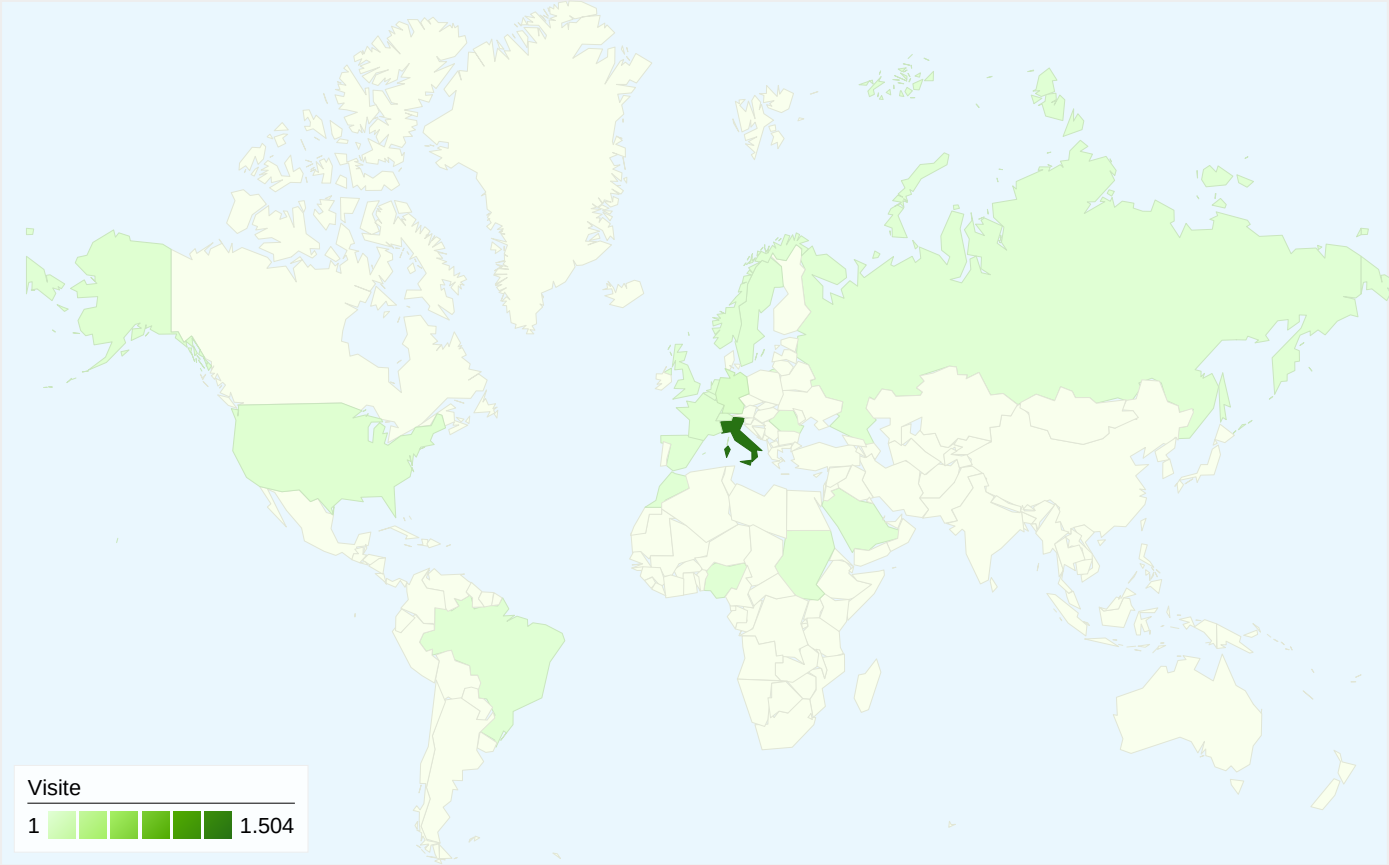

1.619 visite provenienti da 19 Paesi/zone

Uso del sito

Visite	Pagine/Visita	Tempo medio sul sito	% Nuove visite	Frequenza di rimbalzo
1.619 % del totale del sito: 100,00%	4,17 Media sito: 4,17 (0,00%)	00:07:52 Media sito: 00:07:52 (0,00%)	37,92% Media sito: 37,74% (0,49%)	33,79% Media sito: 33,79% (0,00%)

Paese/zona	Visite	Pagine/Visita	Tempo medio sul sito	% Nuove visite	Frequenza di rimbalzo
Italy	1.504	4,01	00:06:33	38,10%	34,24%
Germany	52	10,62	00:31:10	1,92%	5,77%
United States	17	2,24	00:59:06	82,35%	58,82%
France	12	3,50	00:07:36	8,33%	25,00%
Switzerland	7	1,86	00:01:18	85,71%	42,86%
Sudan	6	3,17	00:13:36	16,67%	50,00%
United Kingdom	4	4,25	00:09:13	50,00%	25,00%
Netherlands	2	2,00	00:00:21	100,00%	50,00%
Spain	2	3,00	00:03:32	100,00%	50,00%
Nigeria	2	3,50	00:04:51	50,00%	50,00%

1 - 10 di 19

Panoramica dei contenuti

17/ott/2010 - 16/nov/2010
Rispetto a: Sito

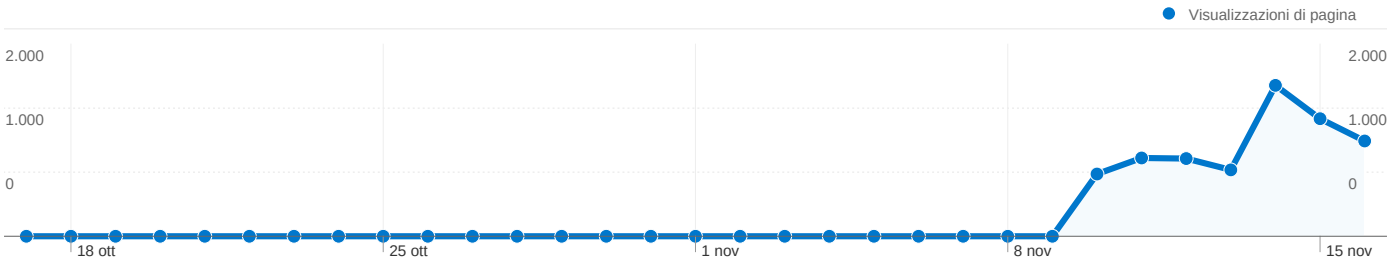

Le pagine di questo sito sono state visualizzate 6.750 volte in totale

6.750 Visualizzazioni di pagina

4.454 Visualizzazioni uniche

33,79% Frequenza di rimbalzo

Contenuti principali

Pagine	Visualizzazioni di pagina	% visualizzazioni di pagina
/	2.851	42,24%
/2010/11/bugiardo-chi/	197	2,92%
/page/2/	124	1,84%
/2010/11/che-tu-sia-maledetta-tra-tutte-le-donne/	113	1,67%
/2010/11/della-serie-non-ci-leggono-piu/	102	1,51%